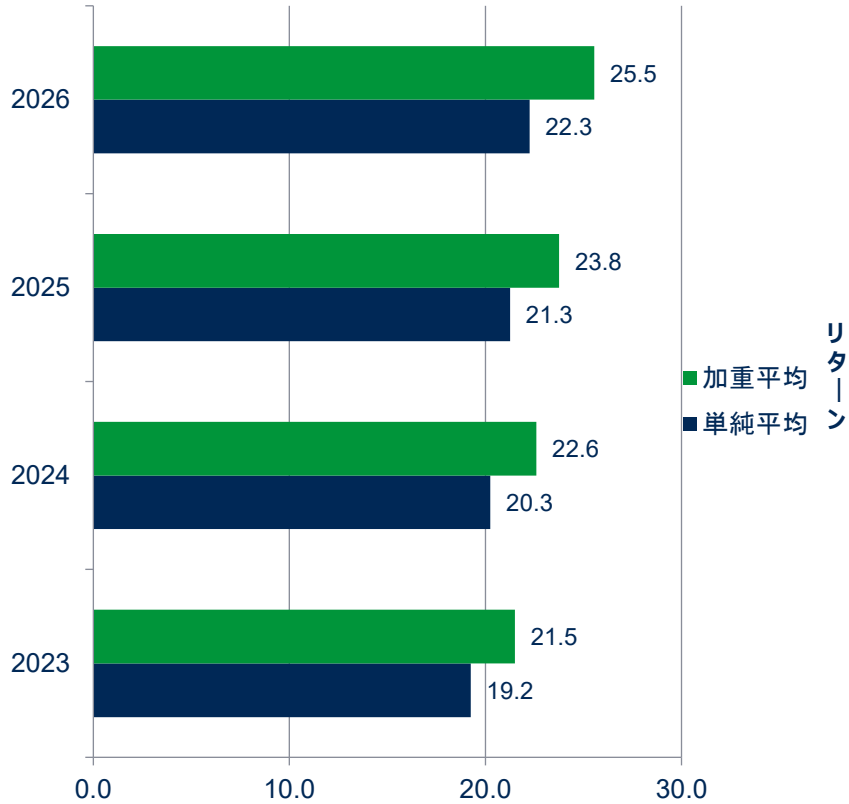
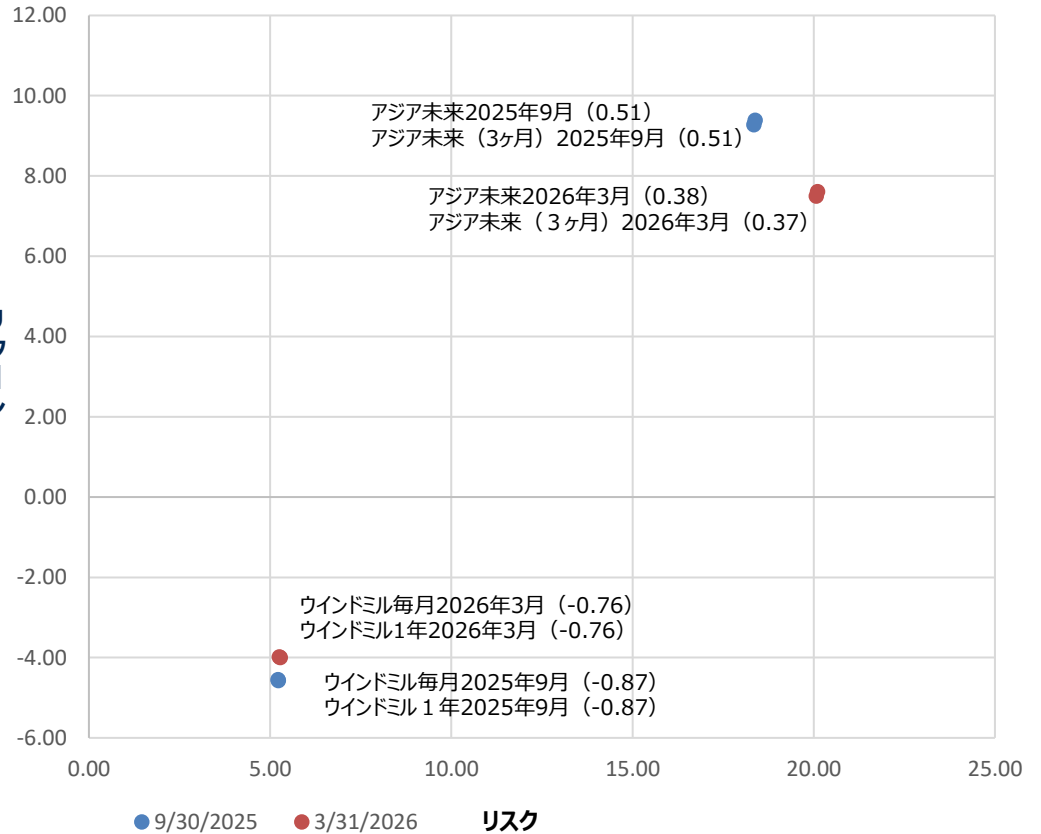


# 公募投資信託に係るKPI (1)

## 当社公募投資信託の設定来平均年数 (年)



## 当社公募投資信託のリターン/リスク



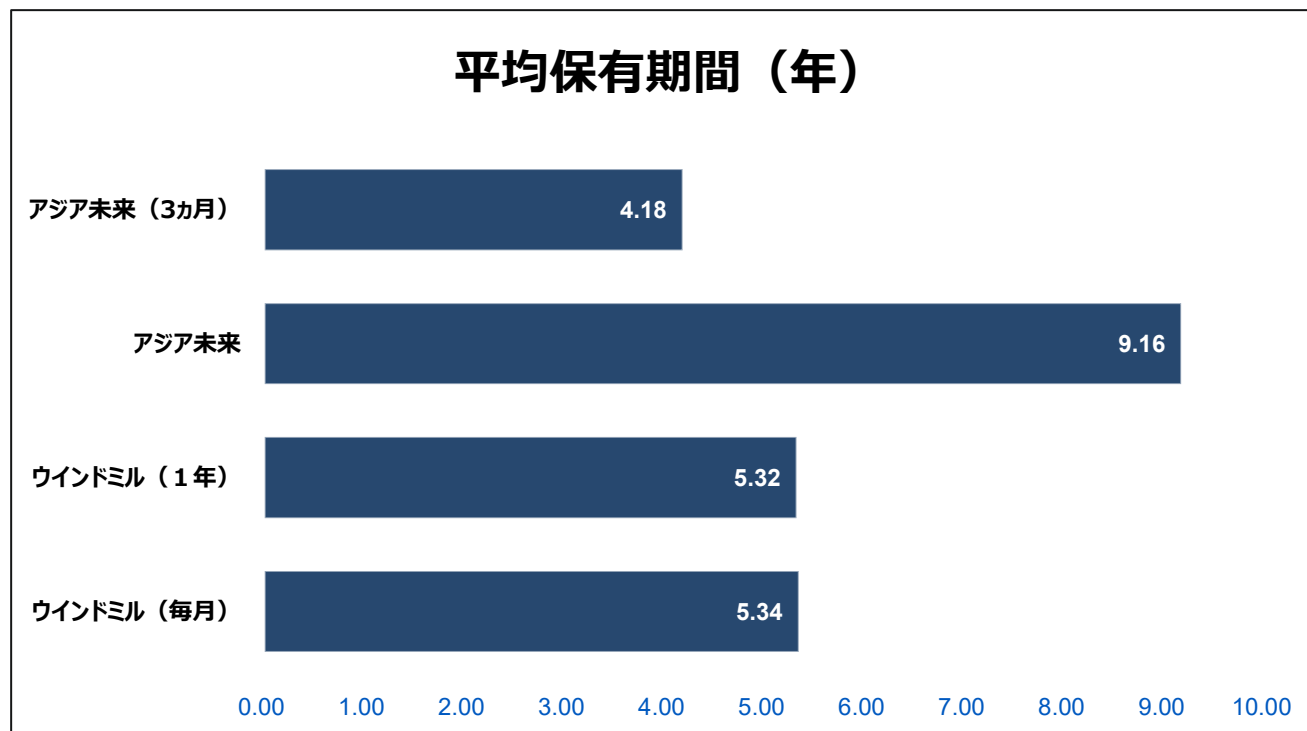
2026年3月31日現在

加重平均は、各投資信託の経過年数をそれぞれの信託財産の残高により加重平均して算出。

リターン (年換算) は2026年3月31日を基準日として過去5年間の月次の基準価格の騰落率を用いて算出。リスク (年換算) は上記の月次の基準価格の騰落率の標準偏差。騰落率算出の際に用いる基準価格は分配金再投資後 (税引前) の基準価格を使用。括弧内の数値は、リターン÷リスク で算出。

- \* 上記は過去の実績を示すものであり、将来の成果を保証するものではありません。
- \* 上記は参考数値であり、正確性を保証するものではありません。

## 公募投資信託に係るKPI (2)



2026年3月31日現在

平均保有期間は、(前年度末残高 + 年度末残高) ÷ 2 ÷ (年間の解約額 + 償還額) で算出。

- \* 上記は過去の実績を示すものであり、将来の成果を保証するものではありません。
- \* 上記は参考数値であり、正確性を保証するものではありません。